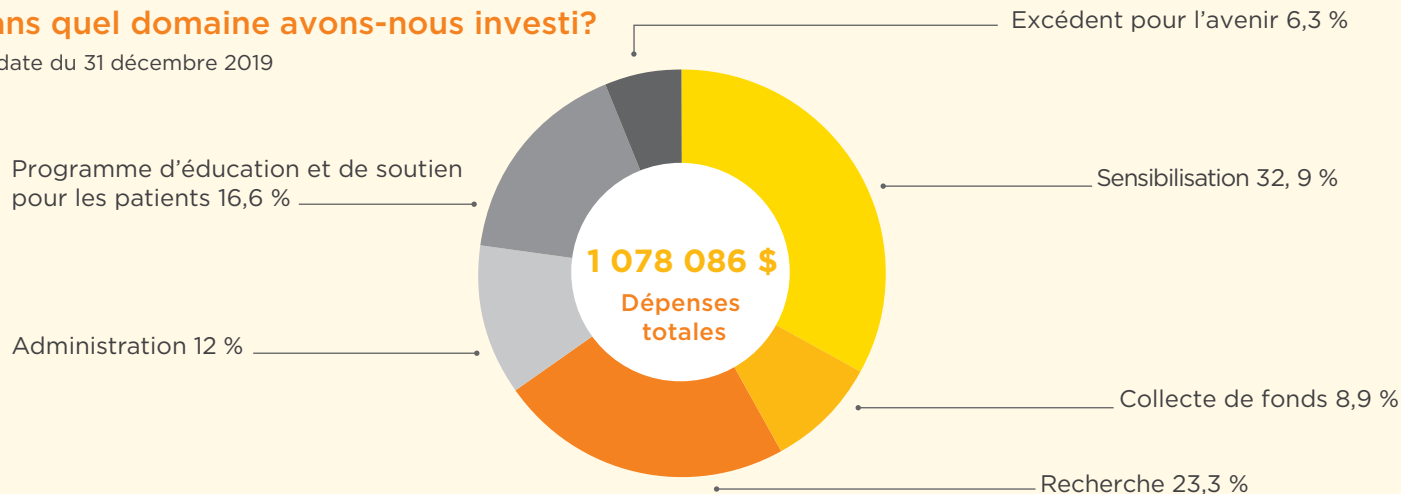


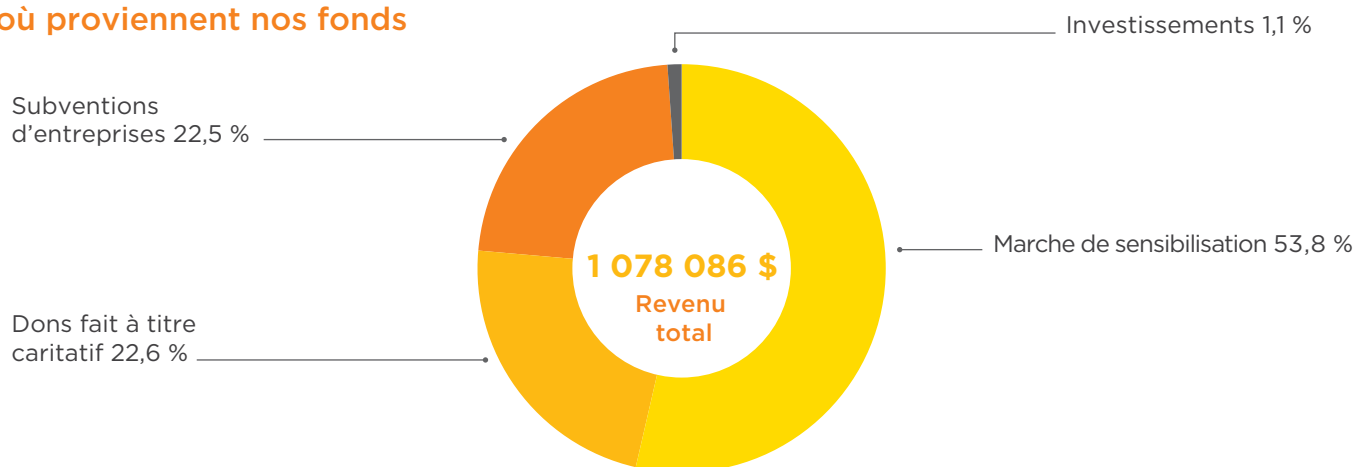
Bilan annuel 2019

Dans quel domaine avons-nous investi?

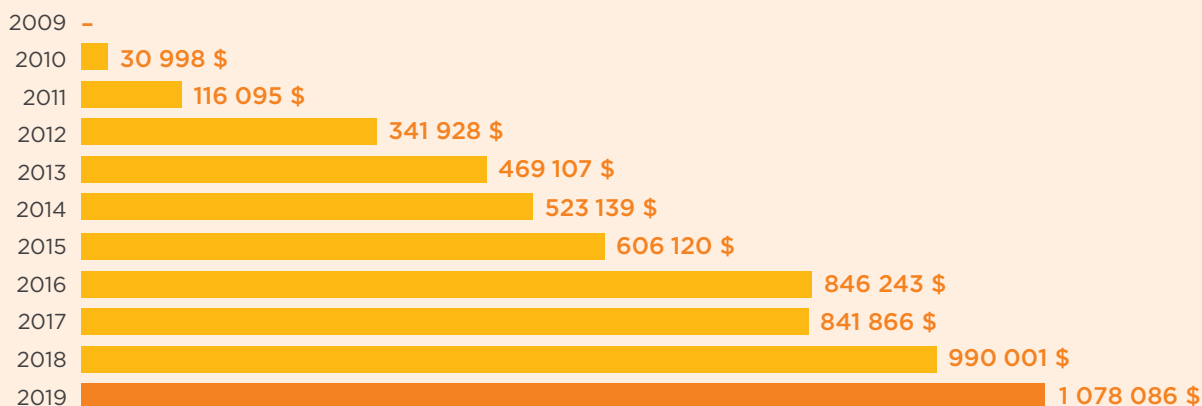
En date du 31 décembre 2019



D'où proviennent nos fonds



Croissance des revenus



APERÇU DE notre impact en 2019



1 773

« J'aime » Facebook



2 539

Abonnés Twitter



110 122

Vues YouTube



5 443

Donateurs pour la Marche



2 098

Participants à la Marche



877

Donateurs généraux



117 493

Visites du site Internet



7 771

Abonnés à l'infolettre

Programme de soutien
individuel aux patients



L'aide aux patients
et aux aidants

A AUGMENTÉ DE
29,7 %



550

Bénévoles



598 799 \$

Fonds recueillis lors
de la Marche



10 000

Heures de bénévolat



4 309

Participants aux rencontres
pour les patients et
aux webinaires



4 341

Membres du forum en ligne



12 088

Guides pour les
patients distribués



136 448 \$
dépendances

Campagne de
sensibilisation du public

9 838 775 \$
valeur au détail