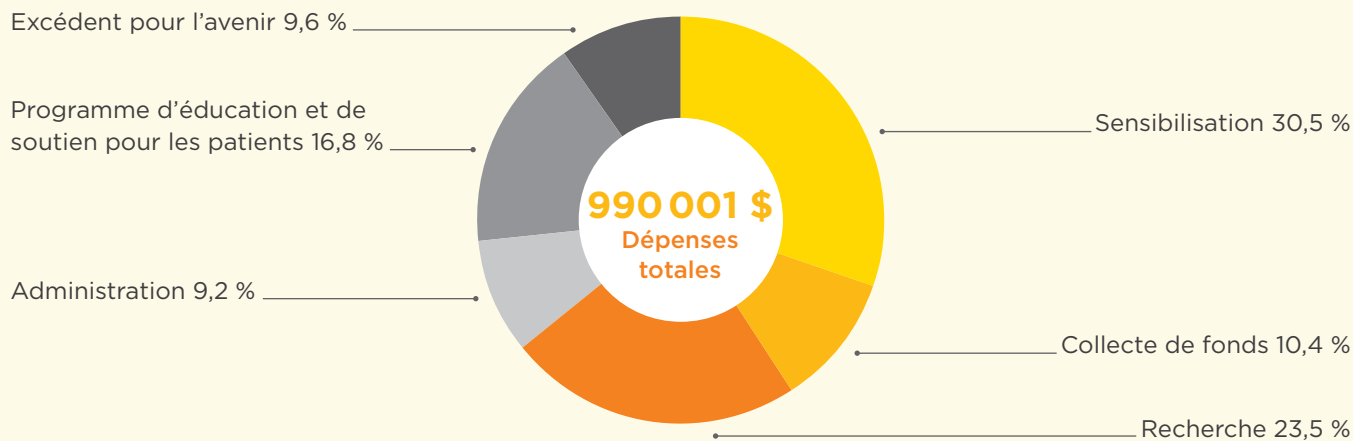


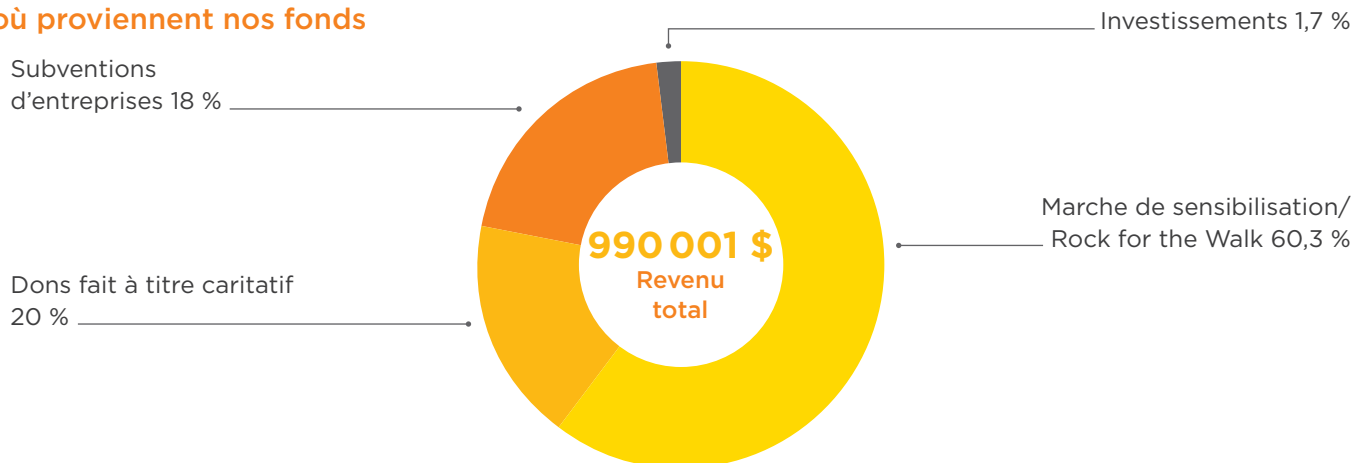
Bilan annuel 2018

Dans quel domaine avons-nous investi?

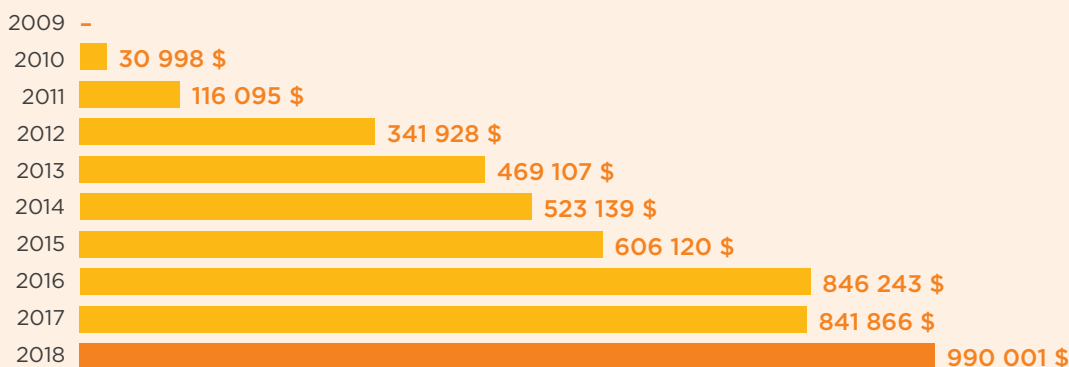
En date du 31 décembre 2018



D'où proviennent nos fonds



Croissance des revenus



APERÇU DE notre impact en 2018



1 625

« J'aime » Facebook



2 354

Abonnés Twitter



104 259

Vues YouTube



5 725

Donateurs pour la Marche




2 743

Participants à la Marche



728

Donateurs



205 627

Visites du site Internet



6 800

Abonnés à l'infolettre



175

patients ou aidants soutenus

Programme de soutien
individuel aux patients



480

Bénévoles



10 000

Heures de bénévolat



1 800

Membres du forum en ligne



250

Cabinets de médecin/
hôpitaux approchés



11 000

Guides pour les patients
expédiés à des médecins
traitants



« Vous voyez
de rouge? »

130 104 \$

Dépenses pour « Vous voyez de rouge? »

7 480 771 \$

Valeur marchande de
« Vous voyez de rouge? »